





Pilage


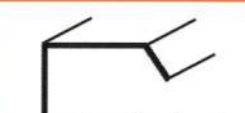


Le Conseil du Pro

Pour vous assurer le respect des teintes et de la qualité de votre finition, commandez vos pliage en même temps que les autres produits.


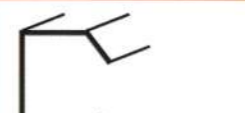


1 Faîtière

	Longueur	Matière
 Profil Ondulé 	Maxi 6,00 m	Aluminium 25/25 Acier 35/35 Acier 25/25
 Profil 1000 P 	2,10 m	Aluminium 25/25 Acier 35/35 Acier 25/25





2 Rive

	Longueur	Matière
 Profil Ondulé 	Maxi 6,00 m	Aluminium 25/25 Acier 35/35 Acier 25/25
 Profil 1000 P 	Maxi 6,00 m	Aluminium 25/25 Acier 35/35 Acier 25/25





3 Sous-Rive

	Longueur	Matière
 Profil Ondulé 	Maxi 6,00 m	Aluminium 25/25 Acier 35/35 Acier 25/25
 Profil 1000 P 	Maxi 6,00 m	Aluminium 25/25 Acier 35/35 Acier 25/25

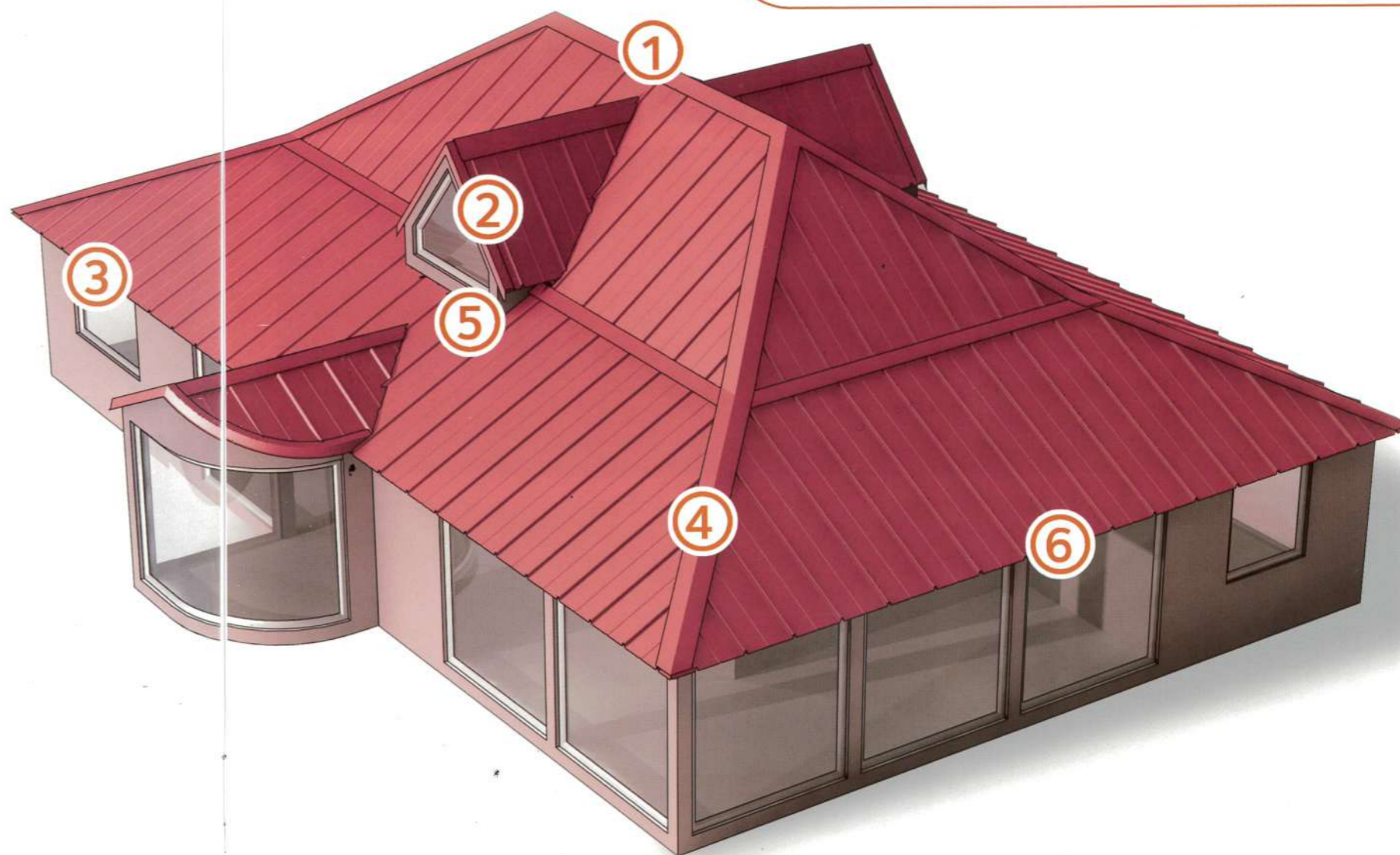
4 Arêtier

	Longueur	Matière
 Profil Ondulé 	Maxi 6,00 m	Aluminium 25/25 Acier 35/35 Acier 25/25
 Profil 1000 P 	2,10 m (cranté) 6,00 m (non cranté)	Aluminium 25/25 Acier 35/35 Acier 25/25





5 Solin

	Longueur	Matière
 Profil Ondulé Profil 1000 P 	Maxi 6,00 m	Aluminium 25/25 Acier 35/35 Acier 25/25
 Profil 1000 P 	2,10 m	Aluminium 25/25 Acier 35/35 Acier 25/25

Venez avec votre plan,
Nos équipes vous proposerons des pliage sur mesure



6 Chéneau

	Longueur	Matière
 Chéneau Double 	Maxi 6,00 m	Aluminium 25/25 Acier 35/35 Acier 25/25 Galvanisé - Laqué
 Chéneau Standard 	Maxi 6,00 m	Aluminium 25/25 Acier 35/35 Acier 25/25 Galvanisé - Laqué

Pilage en forte épaisseur disponible en 15/10, 20/10, 25/10 et 30/10 en longueur maxi de 6.00 m. Pliages divers sur mesure.